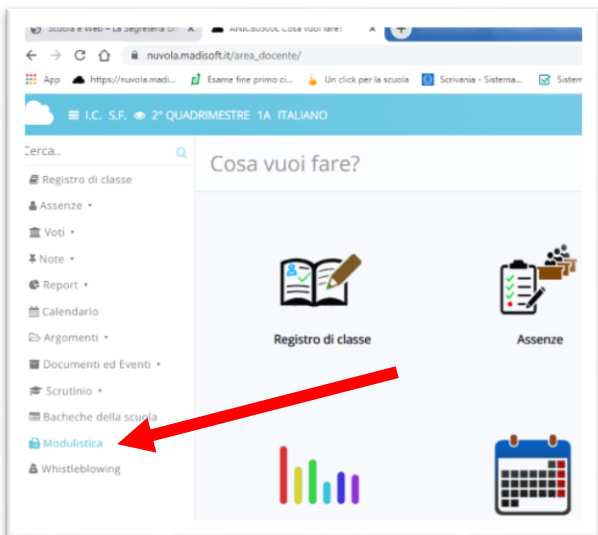
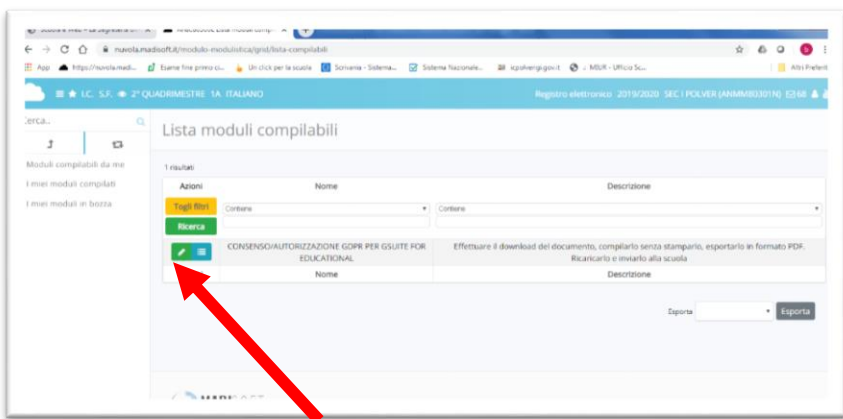


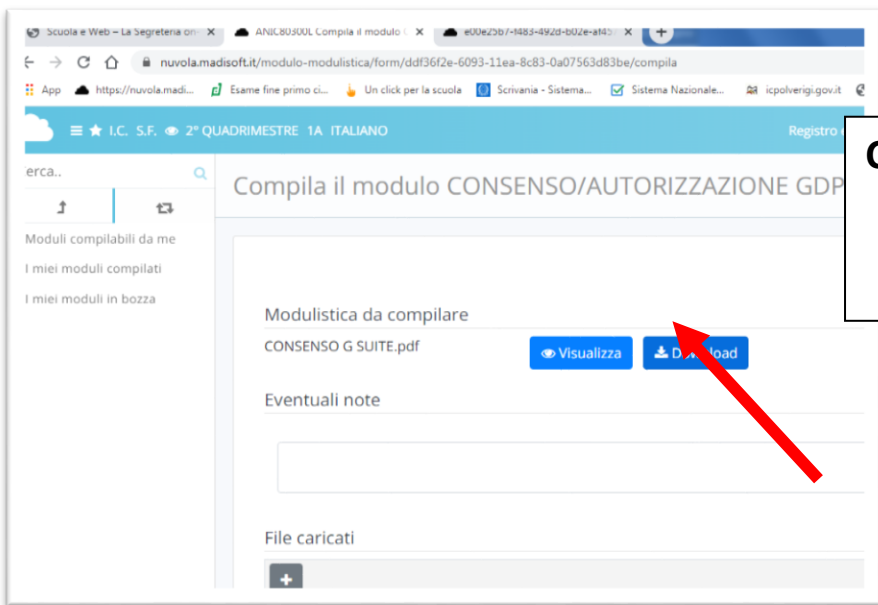
ISTRUZIONI PER IL CONSENSO ALL'UTILIZZO DELLA G SUITE



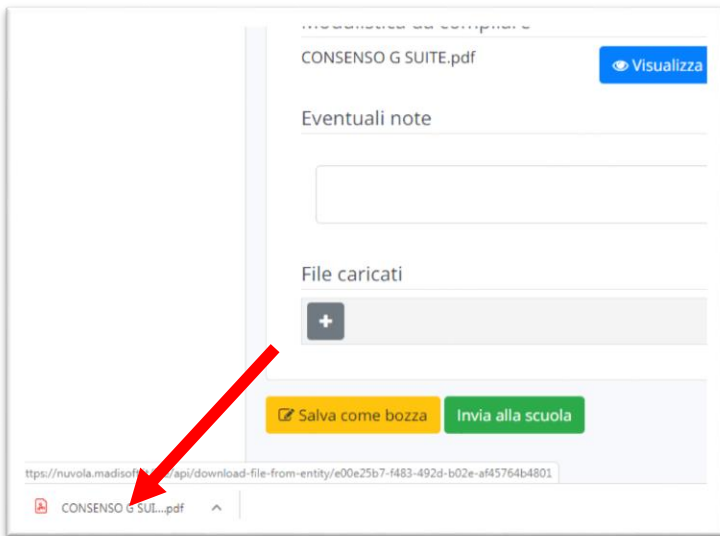
**Utilizzare Chrome.
Entrare nel Registro
Nuvola, selezionare la
voce Modulistica**



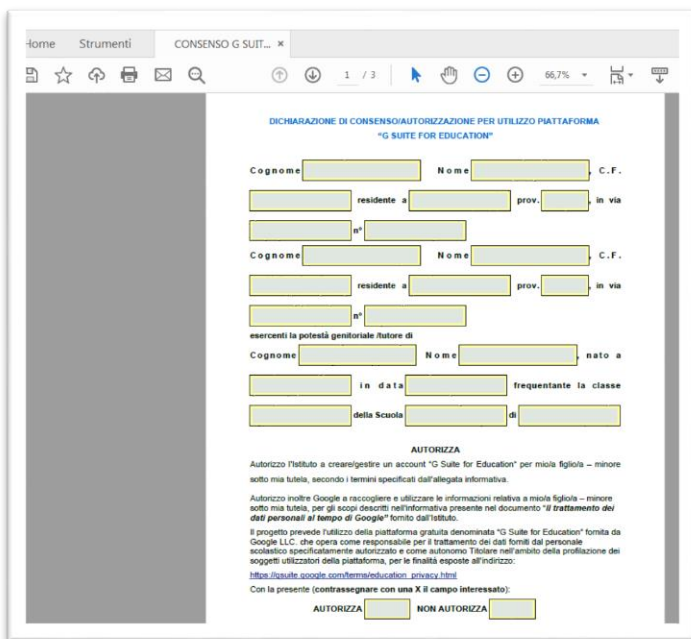
**Selezionare il pulsante
verde**



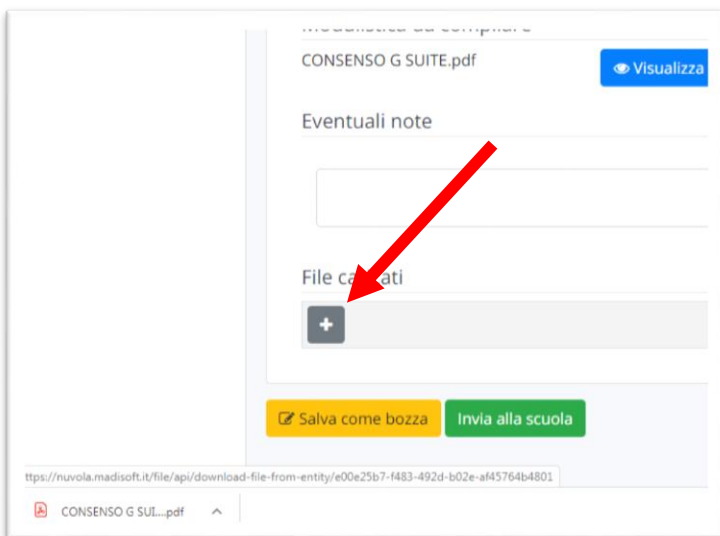
Cliccare su Download



In basso a sinistra c'è il documento da compilare. Uscire da internet e aprire il documento



Aprire il documento, compilarlo nei campi modificabili, salvarlo con nome.



Aprire il registro, rientrare in modulistica e cliccare sul +.

Modulistica da compilare

CONSENSO G SUITE.pdf [Visualizza](#)

Eventuali note

File caricati

Scegli file Nessun file selezionato

Nome del file

+

[Salva come bozza](#) [Invia alla scuola](#)

Caricare il file salvato

ozza

File caricati

Scegli file CONSENSO G SUITE (1).pdf

Nome del file

CONSENSO G SUITE (1).pdf

+

[Salva come bozza](#) [Invia alla scuola](#)

Invia alla Scuola

Lista delle mie compilazioni effettuate per modulo CONSENSO/AUTORIZZAZIONE PER GSUITE FOR EDUCATIONAL

Modulo CONSENSO/AUTORIZZAZIONE GDPR PER GSUITE FOR EDUCATIONAL compilato con successo

4 risultati

Il modulo è stato inviato con successo